

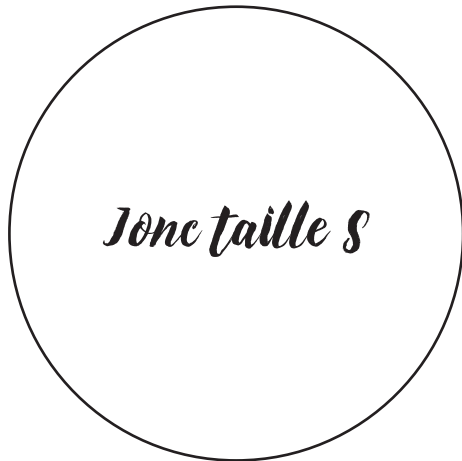


# SECÖNDE NATURE

BIJOUX SAUVAGES ECO-RESPONSABLES

## GUIDE DES TAILLES DE BRACELETS



### *Comment connaître ma taille ?*

Mesurez la circonférence de votre poignet à l'aide d'un mètre de couturière ou imprimez le mètre papier ci-contre en taille 100 % et découpez-le. Vérifiez que vous l'avez imprimé à la bonne taille en mesurant un centimètre avec une règle.

### *Quelle taille choisir ?*

*Les bracelets rigides ou joncs*

S - Diamètre 6 cm  
M - Diamètre 6,5 cm  
L - Diamètre 7 cm

Imprimez les gabarits ci-contre et posez un de vos bracelets dessus.

*Les bracelets souples ou sur chaîne*

Taille S soit 16,5 cm  
à choisir si votre poignet mesure environ 14 -15 cm

Taille M soit 18,5 cm  
à choisir si votre poignet mesure environ 16 -17 cm

Taille L soit 20,5 cm  
à choisir si votre poignet mesure environ 18 -19 cm

