

SECÖNDE NATURE

BIJOUX SAUVAGES ECO-RESPONSABLES

GUIDE DES TAILLES DE BAGUES


Méthode 1

Mesurez la circonférence de votre doigt en mm à l'aide d'un mètre de couturière et vous obtiendrez la taille de votre bague.


Vous pouvez sinon imprimer le mètre-papier ci-contre en taille 100 % et le découper. Vérifiez que vous l'avez imprimé à la bonne taille en mesurant un centimètre avec une règle.

Méthode 2


Déterminez quel cercle correspond à une de vos bagues en la posant sur le baguier ci-dessous. Il faut faire correspondre le diamètre intérieur de votre bague avec le cercle.




Taille : 50




51




52




53




Taille : 54




55




56




57




Taille : 58



59



60



61

